CobiNet

Szafy stojące CobiNet

Szafy stojące CobiNet charakteryzują się dużą wytrzymałością mechaniczną, precyzyjnym wykonaniem, oraz nowoczesnymi rozwiązaniami konstrukcyjnymi. Ciągle unowocześniana i dostosowywana dla potrzeb najnowszych technologii jest doskonale zoptymalizowana pod potrzeby użytkownika.

- Szafy przeznaczone do zastosowania wewnątrz pomieszczeń
- Oferowane w 25 standardowych wykonaniach
- Rozbudowany system konfiguracji: drzwi przeszklone, blaszane lub perforowane 75%, drzwi dwuskrzydłowe przeszklone, blaszane lub perforowane 40%, osłony blaszane lub perforowane, możliwość zabudowy szeregowej
- Szeroki zakres elementów wyposażenia dodatkowego: półki, panele wentylacyjne, listwy zasilające, organizery kabli (pionowe i poziome), zaślepki itp. Możliwość realizacji szaf w wykonaniach specjalnych według potrzeb klienta.





CobiNet

Parametry techniczne:

- grubość blachy belek nośnych stosowanych w szafach to 2 mm
- grubość blachy spoin narożników wynosi 3 mm
- grubość blachy osłon 1 mm
- grubość szyby w drzwiach 4 mm
- rozstaw belek montażowych 19"
- standardowo dostarczana z cokołem 100 mm
- ścianki cokołu blaszane, perforowane lub z przepustem szczotkowym
- drzwi przednie z szybą ze szkła hartowanego zgodnie z normą EN 12150-1
  - opcjonalnie drzwi perforowane 75%
- osłony boczne i tylna zdejmowane
  - opcjonalnie osłony perforowane 40%
- drzwi i osłony perforowane umożliwiają optymalne przewietrzenie szafy
- dach i podłoga z możliwością wprowadzenia kabli oraz instalacji paneli wentylacyjnych
- stopień ochrony IP 20 zgodnie z normą EN 60529
- nośność: 700 kg – obciążenia statycznego
- możliwość doposażenia w akcesoria: półki, wentylatory, kółka itd.
- kolor RAL 7035 szary lub RAL 9005 czarny

Tabela wykonań:

Numer katalogowy	Szerokość [mm]	Głębokość [mm]	Wysokość z cokołem [mm]	U	waga
5010 2764	600	400	1390	27	51 kg
5010 4264	600	400	2057	42	67,8 kg
5010 2066	600	600	1079	20	52 kg
5010 2466	600	600	1250	24	60 kg
5010 2766	600	600	1390	27	65 kg
5010 3366	600	600	1656	33	72 kg
5010 3866	600	600	1879	38	81 kg
5010 4266	600	600	2057	42	87 kg
5010 4766	600	600	2279	47	105 kg
5010 2068	600	800	1079	20	65 kg
5010 2468	600	800	1250	24	60 kg
5010 2768	600	800	1390	27	67 kg
5010 3368	600	800	1656	33	85 kg
5010 3868	600	800	1879	38	89 kg
5010 4268	600	800	2057	42	98 kg
5010 4768	600	800	2279	47	109,5 kg
5010 2486	800	600	1099	24	60 kg

CobiNet

5010 2786	800	600	1390	27	67 kg
5010 3386	800	600	1656	33	85 kg
5010 3886	800	600	1879	38	90 kg
5010 4286	800	600	2057	42	100 kg
5010 4786	800	600	2279	47	122 kg
5010 2488	800	800	1099	24	81 kg
5010 3388	800	800	1656	33	83 kg
5010 3888	800	800	1879	38	97 kg
5010 4288	800	800	2057	42	122 kg
5010 4788	800	800	2279	47	139 kg

* Wszystkie szafy zawiarają w standardzie cokół 100 mm

CobiNet

Panele wentylacyjne do szaf CobiNet

Dane katalogowe:

5010 229	Wentylator do szaf wiszących
5010 025	Termostat
5010 228/2	Panel 2 went. dachowy do szaf stojących
5010 228/2T	Panel 2 went. dachowy do szaf stojących z termostatem
5010 228/3	Panel 3 went. dachowy do szaf stojących
5010 228/3T	Panel 3 went. dachowy do szaf stojących z termostatem
5010 228/4	Panel 4 went. dachowy do szaf stojących
5010 228/4T	Panel 4 went. dachowy do szaf stojących z termostatem
5010 229/2	19" Panel wentylacyjny (2 wentylatory)
5010 229/2T	19" Panel wentylacyjny (2 wentylatory) + termostat
5010 229/3	19" Panel wentylacyjny (3 wentylatory)
5010 229/3T	19" Panel wentylacyjny (3 wentylatory) + termostat
5010 229/4	19" Panel wentylacyjny (4 wentylatory)
5010 229/4T	19" Panel wentylacyjny (4 wentylatory) + termostat

4

Karta katalogowa 5065 221

CobiNet

Adapter-coupler SC, duplex, MM, metalowa ferrula, plastikowa obudowa

Adapter-coupler SC, duplex, MM



PHU ELTIS Krzysztof Rachmajda
ul. Duża 5C/16, Marki
05-270 Marki
tel: 603 895 038 fax: 603 895 038
www.eltis.eu
eltis@eltis.eu

5 *Karta katalogowa 5060 076/K*

CobiNet

Kaseta światłowodowa - CobiNet TopLink

- kaseta światłowodowa kompletna na 12 włókien
- do montażu w panelach światłowodowych w celu odpowiedniego prowadzenia i ochrony włókien i spawów

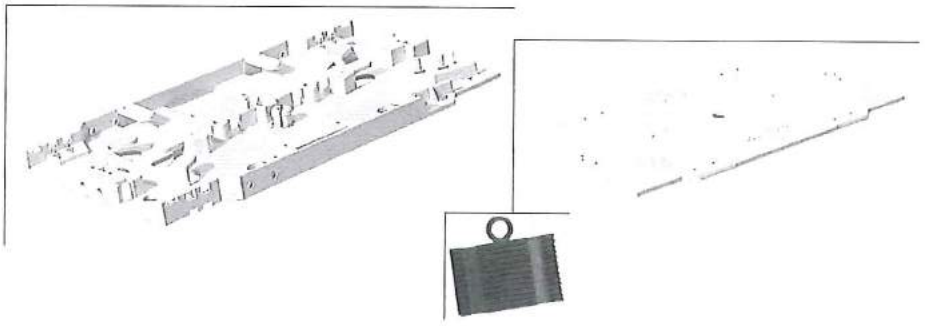

Dane techniczne:

- w każdej kasecie znajdują się dwa uchwyty na spawy umożliwiające osadzenie 12 osłon termicznych spawu
- wykonana z tworzywa

PHU ELTIS Krzysztof Rachmajda
ul. Duża 5C/16, Marki
05-270 Marki
tel: 603 895 038 fax: 603 895 038
www.eltis.eu
eltis@eltis.eu

6

CobiNet

Osłonki spawów światłowodowych

Charakterystyka:
Osłonki wzmacniające spaw światłowodowy, do umieszczenia w kasecie spawów.

- Dwie długości
- Bardzo wytrzymałe

Wykaz osłonek:

5060 170/40	Osłona termiczna spawu 40mm
5060 170/60	Osłona termiczna spawu 60mm

7

CobiNet

Pigtaile światłowodowe wielomodowe OM3

Charakterystyka:
Pigtaile przeznaczone są do wykonywania zakończeń kabli światłowodowych zarówno w instalacjach budynkowych, jak i międzybudynkowych.

- Pigtail długości 2m
- Zakończone złączami ST, SC, LC, MTRJ, FC
- Precyzyjnie wykonane
- Każde złącze testowane

Specyfikacja techniczna:

- Długość: 2m (na życzenie klienta inna)

Zgodność z odpowiednimi wymaganiami zawartymi w normach:

- ISO/IEC 11801:2002 Drugie Wydanie
- PN 50173-1:2013
- ANSI/TIA/EIA-568B

Wykaz pigtaili:

9151 018/2,0/OM3	Pigtail ST, 50/125 µm, wielomodowy, 2,0M OM3
9152 018/2,0/OM3	Pigtail SC, 50/125 µm, wielomodowy, 2,0m OM3
9159 018/2,0/OM3	Pigtail LC, 50/125 µm, wielomodowy, 2,0m, OM3
9158 0284/2,0/OM3	Pigtail MTRJ, 50/125 µm, wielomodowy, 2,0m OM3
9153 0184/2,0/OM3	Pigtail FC, 50/125 µm, wielomodowy, 2,0m, OM3

Karta katalogowa Listwy zasilające

CobiNet

Listwy zasilające

Dane katalogowe:

5010 235/FB	19"/2U listwa zasilająca 5-portowa z bolcem i filtrem
5010 232	19"/2U listwa zasilająca 6-portowa bez wyłącznika
5010 233	19"/2U listwa zasilająca 9-portowa bez wyłącznika
5010 320/B	19"/1U listwa zasilająca 8-portowa z bolcem bez wył.
5010 320/WB	19"/1U listwa zasilająca 8-portowa z bolcem z wył.
5010 233/WB	19"/1U listwa zasilająca 9-portowa z bolcem z wyłącznikiem
5010 233/FB	19"/1U listwa zasilająca 8-portowa z bolcem i zabezpieczeniem

CobiNet

Panele światłowodowe 19" 1U



Panel światłowodowy 19"/1U PREMIUM 24xSC simplex

Płyta czołowa z prowadnicami kabli krosowych do paneli PREMIUM

(zdjęcia poglądowe)

Charakterystyka:
Estetycznie wykonane panele światłowodowe o wysokości 1U do montażu na stelażu RACK.

- W każdym panelu dodatkowo uchwyt na kasetę światłowodową
- Różne konfiguracje paneli frontowych
- Panel zamocowany na specjalnych prowadnicach ułatwiających wysunięcie

Wykaz paneli światłowodowych:

5061 031/12	Panel światłowodowy 19"/1U PREMIUM 12xST/FC 1U
5061 031/24	Panel światłowodowy 19"/1U PREMIUM 24xST/FC 1U
5061 032/12	Panel światłowodowy 19"/1U PREMIUM 12xSC simplex/MTRJ/E2000/LC duplex 1U
5061 032/24	Panel światłowodowy 19"/1U PREMIUM 24xSC simplex/MTRJ/E2000/LC duplex 1U
5061 036/12	Panel światłowodowy 19"/1U PREMIUM 12xSC duplex/LC quad 1U
5061 036/24	Panel światłowodowy 19"/1U PREMIUM 24xSC duplex/LC quad 1U

5061 000	Płyta czołowa z prowadnicami kabli krosowych do paneli PREMIUM

10

Karta katalogowa 5065 221

CobiNet

Adapter-coupler SC, duplex, MM, metalowa ferrula, plastikowa obudowa

Adapter-coupler SC, duplex, MM



PHU ELTIS Krzysztof Rachmajda
ul. Duża 5C/16, Marki
05-270 Marki
tel: 603 895 038 fax: 603 895 038
www.eltis.eu
eltis@eltis.eu

11

Karta katalogowa 5060 076/K

CobiNet

Kaseta światłowodowa - CobiNet TopLink

- kaseta światłowodowa kompletna na 12 włókien
- do montażu w panelach światłowodowych w celu odpowiedniego prowadzenia i ochrony włókien i spawów

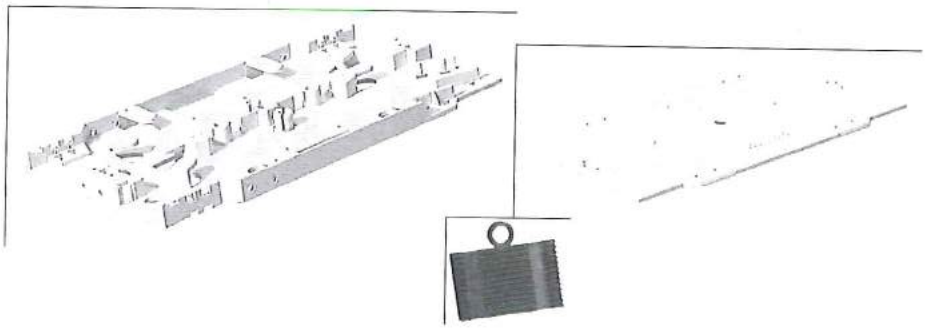

Dane techniczne:

- w każdej kasecie znajdują się dwa uchwyty na spawy umożliwijące osadzenie 12 osłon termicznych spawu
- wykonana z tworzywa

PHU ELTIS Krzysztof Rachmajda
ul. Duża 5C/16, Marki
05-270 Marki
tel: 603 895 038 fax: 603 895 038
www.eltis.eu
eltis@eltis.eu

12

CobiNet

Adaptery kątowe 45 x 45 mm dla jednego lub dwóch modułów RJ45

- umożliwia budowę gniazd w oparciu o standard 45x45 mm
- wyposażony w pole opisowe oraz przesłonę przeciwkurzową
- umożliwia montaż większości modułów keystone RJ45, RJ12, RJ11
- kolor RAL 9016
- kątowe ustawienie modułów zapewniające więcej miejsca na zapas kabla w puszce



Dane katalogowe:

SAN-SAK1K	Adapter kątowy 45x45 mm do modułów, 1xRJ45 keystone RAL(9016)
SAN-SAK2K	Adapter kątowy 45x45 mm do modułów, 2xRJ45 keystone RAL(9016)

13 *Karta katalogowa 6920 1052*

CobiNet

Moduł keystone RJ45 STP kat.6a

Charakterystyka

Moduł keystone RJ45 STP służy do budowy logicznych punktów przyłączeniowych (gniazd abonenckich) w instalacjach okablowania strukturalnego.

- Wyposażony w złącze szczelinowe typu IDC LSA
- Kolorowe kodowanie złącza zgodnie ze schematem rozszycia TIA 568A i TIA 568B
- Możliwość montażu w szerokiej gamie osprzętu elektroinstalacyjnego dostępnego na rynku
- Montaż w standardzie keystone
- Mocna, zwarta konstrukcja modułu

Podstawowe parametry

- wytrzymałość napięciowa:
  - kontakt/kontakt: 1000 VDC
  - kontakt/masa: 1500 VDC
- rezystancja izolacji: >500 MegaOhm
- rezystancja kontaktu: <20 MiliOhm
- ekranowane gniazdo RJ45 kat.6a :
  - złącze szczelinowe IDC LSA
  - średnica żyły: 0,4-0,65 mm (AWG 26-22)
  - średnica żyły z izolacją: 0,7-1,6 mm

Zgodność z odpowiednimi wymaganiami zawartymi w normach:

- PN-EN 50173-1:2013
- EN 50173-1:2011
- ISO/IEC 11801 Edition 2.2
- ANSI/TIA-568-C.0
- ANSI/TIA-568-C.1
- ANSI/TIA-568-C.2

Karta katalogowa 9311 0731

14

CobiNet

Kabel CobiLan 700MHz kat.7 F/FTP 4x2xAWG23 LSOH

Charakterystyka:
Kable przeznaczone są do wykonywania instalacji wewnętrznych poziomych i pionowych w sieciach teleinformatycznych nie narażonych na wpływ zakłóceń elektromagnetycznych. Tory kablowe kategorii 7 przewidziane są do pracy przy częstotliwościach powyżej 600 MHz.

- W powłoce bezhalogenowej
- Zgodny z kategorią 7
- Znacznik długości od 305 do 0
- Testowany do 700 MHz
- 25 lat gwarancji

Specyfikacja techniczna:

Powłoka zewnętrzna:	LSOH
Średnica zewnętrzna:	max 6,5±0,2 mm
Temperatura podczas układania:	-20°C do +60°C
Temperatura podczas pracy:	0°C do +50°C
Średnica przewodnika:	23 AWG

Typowe aplikacje:

- 10GBASE-T 10 Gigabit Ethernet
- Composite Video
- Token Ring
- VoIP
- PoE

Zgodność z odpowiednimi wymaganiami zawartymi w normach:

- PN-EN 50173-1:2013
- EN 50173-1:2011
- ISO/IEC 11801 Edition 2.2
- ANSI/TIA-568-C.0
- ANSI/TIA-568-C.1
- ANSI/TIA-568-C.2
- IEC 60754-2

Karta katalogowa Kable światłowodowe wielomodowe OM2

CobiNet

Kable światłowodowe wielomodowe OM2 w powłoce LSOH i PE

Charakterystyka:
Kable przeznaczone są do wykonywania połączeń między punktowych w instalacjach budynkowych i między budynkowych.

- Budowa luźnej tuby
- Precyzyjnie wykonany

Specyfikacja techniczna:

Typ włókna	Średnica pola modu/ średnica płaszcza (µm)	Długość fali (nm)	Średnia /maksymalna tłumienność jednostkowa (dB/km)	Szerokość pasma przenoszenia (Mhz·km)	Zasięg (m)		Apertura numeryczna (µm)	Współczynnik refrakcji
					1 GBE	10 GBE		
OM2 50/125	50 ± 2,5 125 ± 1	850 1300	2,3 / 2,8 0,6 / 0,9	≥600 ≥1200	600 600	82	0,2±0,015	1,481 1,476

Zgodność z odpowiednimi wymaganiami zawartymi w normach:

- ISO/IEC 11801:2002 Drugie Wydanie
- PN 50173-1:2013
- ANSI/TIA/EIA-568B

Wykaz kabli światłowodowych:

7061 504	Światłowodowy kabel uniwersalny, jednotubowy CobiNet, MM 50/125, 4 włóknowy, LSOH
7061 506	Światłowodowy kabel uniwersalny, jednotubowy CobiNet, MM 50/125, 6 włóknowy, LSOH
7061 508	Światłowodowy kabel uniwersalny, jednotubowy CobiNet, MM 50/125, 8 włóknowy, LSOH
7061 512	Światłowodowy kabel uniwersalny, jednotubowy CobiNet, MM 50/125, 12 włóknowy, LSOH
7061 516	Światłowodowy kabel uniwersalny, jednotubowy CobiNet, MM 50/125, 16 włóknowy, LSOH
7061 524	Światłowodowy kabel uniwersalny, jednotubowy CobiNet, MM 50/125, 24 włóknowy, LSOH
7066 504	Światłowodowy kabel zewnętrzny, jednotubowy CobiNet, MM 50/125, 4 włóknowy, PE
7066 506	Światłowodowy kabel zewnętrzny, jednotubowy CobiNet, MM 50/125, 6 włóknowy, PE
7066 508	Światłowodowy kabel zewnętrzny, jednotubowy CobiNet, MM 50/125, 8 włóknowy, PE
7066 512	Światłowodowy kabel zewnętrzny, jednotubowy CobiNet, MM 50/125, 12 włóknowy, PE
7066 516	Światłowodowy kabel zewnętrzny, jednotubowy CobiNet, MM 50/125, 16 włóknowy, PE
7066 524	Światłowodowy kabel zewnętrzny, jednotubowy CobiNet, MM 50/125, 24 włóknowy, PE